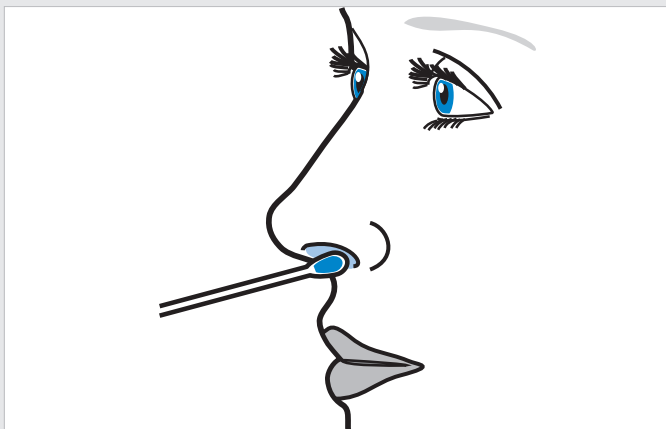


Was müssen Sie VOR der Operation tun?

NASENVORHÖFE

octenidinhaltiges Nasengel

- ▶ 3 x täglich
- ▶ eine ca. erbsengroße Menge mit einem Stieltupfer/ Wattestäbchen in die Nasenvorhöfe einbringen
- ▶ das Gel nicht zu tief in die Nase einbringen
- ▶ das Gel durch seitliches Zusammendrücken der Nasenflügel verteilen



Wenn Sie duschen, wenden Sie die Waschhandschuhe immer zusätzlich nach der Dusche an!

Was zu beachten ist:

- ▶ **Ganzkörperwaschungen:** 1 x am Abend VOR der Operation und 1 x am OP-Tag morgens durchführen
- ▶ **Nasengel:** 3 x am Vortag der Operation und 1 x am OP-Tag morgens anwenden
- ▶ Verwenden Sie bitte in dieser Zeit **keine persönlichen Hautpflegeprodukte** (Crèmes, Lotion, usw.)

Bitte bringen Sie die restlichen Waschhandschuhe und das Nasengel mit ins Krankenhaus!

Nach der Operation werden die Hygienemaßnahmen auf der Station fortgeführt.



Bilder: ©upixa/Fotolia (Titelbild), Schülke + (Illustrationen)



Bergmannsheil Buer
Schernerweg 4
45894 Gelsenkirchen
Tel 0209 5902-0
Fax 0209 5902-591
www.bergmannsheil-buer.de
verwaltung@bergmannsheil-buer.de



Information zur Vermeidung von Infektionen

Vorbereitung auf eine Operation

Sehr geehrte Patientin, sehr geehrter Patient!

Sie werden in Kürze in unserer Klinik operiert. Die Krankenhaus-hygiene ist ein wichtiges Thema, das wir sehr ernst nehmen.

Es gibt viele Maßnahmen, um Infektionen zu verhindern. Auch Sie sollten uns dabei unterstützen.

Sie leisten einen wichtigen Beitrag zum Schutz vor Infektionen, wenn Sie vor Ihrer Operation:

- ▶ eine Ganzkörperwaschung durchführen und
- ▶ ein Nasengel nutzen.

Dies sind zwei einfache Maßnahmen, um die Bakterien auf Ihrer Haut und in der Nase abzutöten, die für Infektionen (z.B. Wundinfektionen) verantwortlich sind.

Sie erhalten von uns für beide Maßnahmen die notwendigen Mittel: **Waschhandschuhe und Nasengel.**

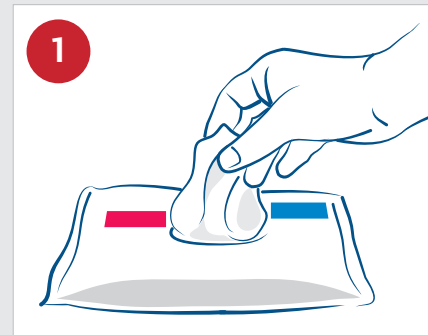
Eine Waschung mit Seife oder Duschgel hat keinen Effekt, denn es sind keine antibakteriellen Hautreinigungsmittel.

Was müssen Sie VOR der Operation tun?

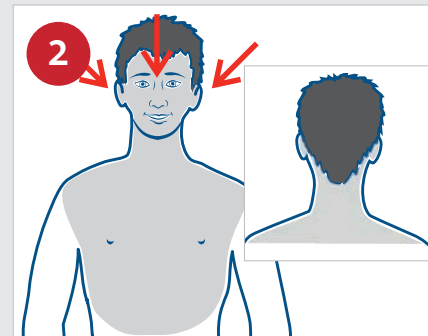
KÖRPER

octenisan® Waschhandschuhe

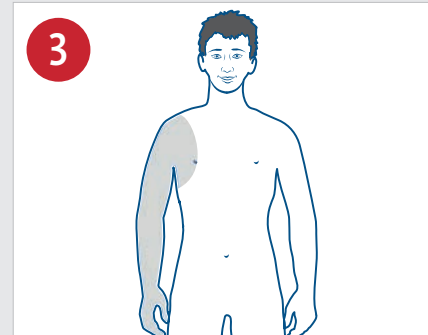
Jede Körperregion mit je einem Waschhandschuh reinigen.
Sie haben zwei Handschuhe als Reserve.



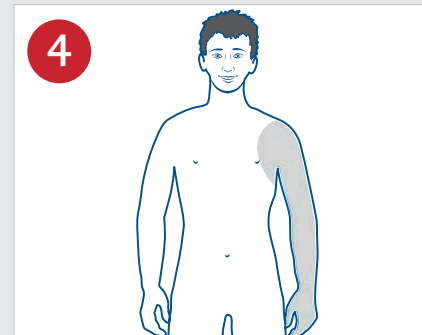
1 Öffnen Sie die Packung und entnehmen Sie ein Tuch.



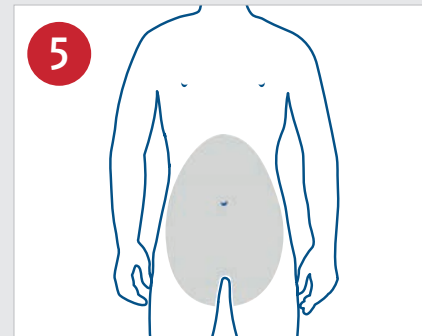
2 Reinigen Sie damit das **Gesicht, den Nacken und die Brust.**
(Achten Sie auf den Bereich rund um die Nase und die Ohren.)



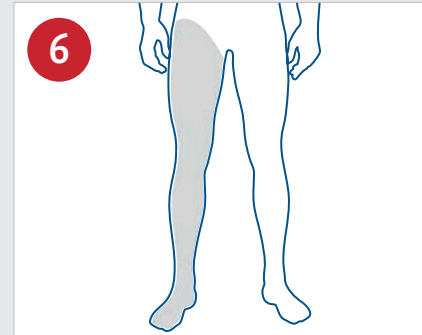
3 Waschen Sie mit dem **zweiten Tuch** den **rechten Arm** und die **Achselhöhle.**



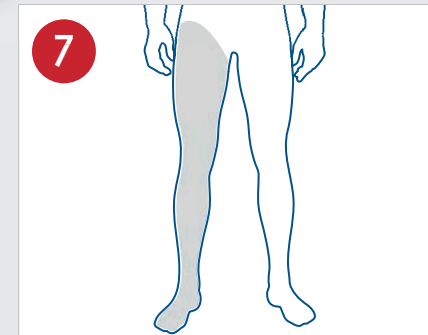
4 Verwenden Sie das **dritte Tuch** für den **linken Arm** und die **Achselhöhle.**



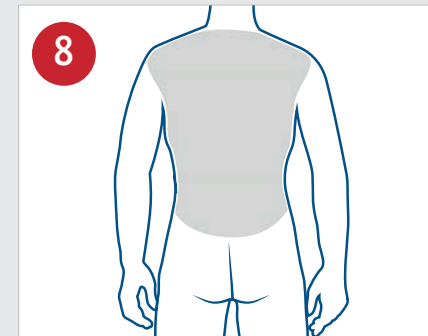
5 Verwenden Sie das **vierte Tuch** für die **Reinigung des Unterleibs (vorne).**



6 Verwenden Sie das **fünfte Tuch** für das **rechte Bein.**



7 Verwenden Sie das **sechste Tuch** für das **linke Bein.**



8 Verwenden Sie das **siebte Tuch** für den **Rücken.**



9 Verwenden Sie das **achte Tuch** für die **Reinigung des Gesäßes.**

